



Wassersportverein Dieburg e. V.

Herzlich willkommen zur
Sicherheitseinweisung Sommer 2022
Sportbad Dieburg



Wassersportverein Dieburg e. V.

Sicherheitseinweisung

1. **Begrüßung**
2. Zugang zum Sportbad
3. Aufsicht im Sportbad
4. Verhalten bei Alarmierung
5. Technikteam
6. Hygiene
7. Nutzungsbedingungen
8. Wissenswertes
9. Verabschiedung





Wassersportverein Dieburg e. V.

Zugang zum Sportbad

1. Begrüßung
2. **Zugang zum Sportbad**
3. Aufsicht im Sportbad
4. Verhalten bei Alarmierung
5. Technikteam
6. Hygiene
7. Nutzungsbedingungen
8. Wissenswertes
9. Verabschiedung

- Die Eingangstür, die Tür an der Terrasse und die Tür zwischen Seminarraum und Schwimmhalle kann mit einem Smart-Tag geöffnet werden.
- Die Eingangstür kann so eingestellt werden, dass sie auch ohne Schlüssel von außen zu öffnen ist. Bitte kontrollieren, dass sie beim Verlassen des Sportbades auch verschlossen ist.
- Alle Türen sind selbstverriegelnd.






Wassersportverein Dieburg e. V.

Zugang zum Sportbad

1. Begrüßung
2. **Zugang zum Sportbad**
3. Aufsicht im Sportbad
4. Verhalten bei Alarmierung
5. Technikteam
6. Hygiene
7. Nutzungsbedingungen
8. Wissenswertes
9. Verabschiedung

- Die Tür der Behindertenumkleide ist umgerüstet und kann mit Smart-Tag bedient werden.
- Die Smart-Tags sind personalisiert und werden nur nach der Teilnahme an der Sicherheitseinweisung ausgegeben. Sie dürfen nicht weitergegeben werden.
- Die Außentür Seminarraum an der Terrasse kann zurzeit nicht von außen geöffnet werden.





Wassersportverein Dieburg e. V.

Zugang zum Sportbad

1. Begrüßung
 2. **Zugang zum Sportbad**
 3. Aufsicht im Sportbad
 4. Verhalten bei Alarmierung
 5. Technikteam
 6. Hygiene
 7. Nutzungsbedingungen
 8. Wissenswertes
 9. Verabschiedung
- Ein Verlust des Smart-Tags ist sofort per Mail an sportbad@wsv-dieburg.de anzuzeigen.
 - Das Licht in den Schwimmhallen geht zeitgesteuert an.
 - Die meisten Lampen sind mit Präsenzmeldern ausgestattet.
 - Außerhalb der Betriebszeiten dürfen die Einrichtungen nicht genutzt werden.




Wassersportverein Dieburg e. V.

Betriebssicherung und Beckenaufsicht

1. Begrüßung
2. Zugang zum Sportbad
3. **Aufsicht im Sportbad**
4. Verhalten bei Alarmierung
5. Technikteam
6. Hygiene
7. Nutzungsbedingungen
8. Wissenswertes
9. Verabschiedung

- Die Verkehrssicherung teilt sich auf in die Betriebssicherung und die Becken- oder Wasseraufsicht.
- Für die Betriebssicherung sorgt das Technikteam des WSV.
- Die Becken- oder Wasseraufsicht liegt in der Verantwortung der Trainer*innen und Lehrer*innen.





Wassersportverein Dieburg e. V.

Beckenaufsicht

1. Begrüßung
2. Zugang zum Sportbad
3. **Aufsicht im Sportbad**
4. Verhalten bei Alarmierung
5. Technikteam
6. Hygiene
7. Nutzungsbedingungen
8. Wissenswertes
9. Verabschiedung

- Die Trainer*innen und Lehrer*innen sind verantwortlich, dass die Besucher*innen die Regeln einhalten.
- Wenn die Eingangstür offen ist, bitten wir die Trainer*innen verstärkt darauf zu achten, dass keine fremden Menschen in das Sportbad kommen.
- Wenn die Wasseraufbereitung nicht läuft, dann darf niemand ins Wasser.
- Bei Zweifeln an der Betriebssicherheit ist sofort das Technikteam zu verständigen.




Wassersportverein Dieburg e. V.

Becken- oder Wasseraufsicht

1. Begrüßung
2. Zugang zum Sportbad
3. **Aufsicht im Sportbad**
4. Verhalten bei Alarmierung
5. Technikteam
6. Hygiene
7. Nutzungsbedingungen
8. Wissenswertes
9. Verabschiedung

Anforderungen:

- Eignung.
- Ausbildung: DLRG-Rettungsschwimmabzeichen silber (empfohlen) oder bronze einschließlich Erste-Hilfe-Ausbildung (nicht älter als zwei Jahre).
- Für Lehrer*innen gelten andere Regeln.
- Mitführen eines Mobiltelefons.





Wassersportverein Dieburg e. V.

Erreichbarkeit Verein und Technikteam

1. Begrüßung
2. Zugang zum Sportbad
3. **Aufsicht im Sportbad**
4. Verhalten bei Alarmierung
5. Technikteam
6. Hygiene
7. Nutzungsbedingungen
8. Wissenswertes
9. Verabschiedung

- Swim-Team und Kurse:
0176 34496218.

swim-team@wsv-dieburg.de; kurse@wsv-dieburg.de

- Sportbad:

06071 9288516

sportbad@wsv-dieburg.de

- **Notfälle:**

06071 9288517

Bitte unbedingt auf den Anrufbeantworter sprechen.

Die Nachricht wird an das Technikteam weitergeleitet.

Wassersportverein Dieburg e. V.

Verhalten bei Alarmierung

1. Begrüßung
2. Zugang zum Sportbad
3. Aufsicht im Sportbad
- 4. Verhalten bei Alarmierung**
5. Technikteam
6. Hygiene
7. Nutzungsbedingungen
8. Wissenswertes
9. Verabschiedung



- Bei Feuersalarm oder Betätigen des Hausalarms ist im gesamten Bad ein lauter Alarmton zu hören.
- Die Feuerwehr (112) rufen und die Gruppen aus dem Bad bringen.
- Aufsichtspersonen sind verantwortlich, der Feuerwehr zu melden was passiert ist und ob sich noch Personen im Bad befinden.
- Erste Hilfe leisten, wo es notwendig ist.



Wassersportverein Dieburg e. V.

Technikteam

1. Begrüßung
2. Zugang zum Sportbad
3. Aufsicht im Sportbad
4. Verhalten bei Alarmierung
- 5. Technikteam**
6. Hygiene
7. Nutzungsbedingungen
8. Wissenswertes
9. Verabschiedung



Holger Kern
Betriebsleiter



Beate Luh
(Vollzeitkraft)
Ausbildung zur
Fachangestellten



Edgar Herrmann
Technik



Klaus Schulte
Verwaltung



Wassersportverein Dieburg e. V.

Hygiene im Sportbad

1. Begrüßung
2. Zugang zum Sportbad
3. Aufsicht im Sportbad
4. Verhalten bei Alarmierung
5. Technikteam
- 6. Hygiene**
7. Nutzungsbedingungen
8. Wissenswertes
9. Verabschiedung

- Aus hygienischen Gründen darf der Nassbereich des Sportbades nicht mit Straßen- oder Hausschuhen und auch nur mit Sportkleidung betreten werden.
- Die Körperreinigung mit Seife und ohne Badebekleidung vor dem Schwimmen ist zwingend vorgeschrieben.
- Das Umweltbundesamt hat fundierte Informationen: <https://www.umweltbundesamt.de/themen/duschen-vor-dem-sprung-ins-schwimmbecken-haelt-das>
Film: Gesund wie ein Fisch im Wasser (9:35 min)



Wassersportverein Dieburg e. V.

Nutzungsbedingungen

1. Begrüßung
2. Zugang zum Sportbad
3. Aufsicht im Sportbad
4. Verhalten bei Alarmierung
5. Technikteam
6. Hygiene
- 7. Nutzungsbedingungen**
8. Wissenswertes
9. Verabschiedung

- Solange alle Gruppen miteinander klar kommen ist vieles möglich. Wir setzen auf Absprachen untereinander.
- Wenn sich jede*r so verhält, dass niemand gestört oder belästigt wird sind alle zufrieden.
- Wenn alle sorgfältig mit dem Bad und den Materialien umgehen werden wir viel Freude haben.
- Die Nutzungsbedingungen sind in den AGB und auf unserer Internetpräsenz im Downloadbereich zu finden.



Wassersportverein Dieburg e. V.

Nutzungsbedingungen


1. Begrüßung
 2. Zugang zum Sportbad
 3. Aufsicht im Sportbad
 4. Verhalten bei Alarmierung
 5. Technikteam
 6. Hygiene
 7. **Nutzungsbedingungen**
 8. Wissenswertes
 9. Verabschiedung
- Die Nutzung der Sammelumkleiden und Duschen für Männer und Frauen sind für die entsprechenden Geschlechter vorgesehen. Väter mit Töchtern und Mütter mit Söhnen benutzen bitte die Einzelumkleiden und die Familiendusche.
 - Verschiedene Regeln ordnen das Miteinander von bis zu 3.000 Besuchern pro Woche im Sportbad.
 - Die Trainer*innen und Lehrer*innen werden gebeten, auf ihre Gruppen auf Einhaltung der Regeln einzuwirken.



Wassersportverein Dieburg e. V. Schwimmeisterraum

1. Begrüßung
2. Zugang zum Sportbad
3. Aufsicht im Sportbad
4. Verhalten bei Alarmierung
5. Technikteam
6. Hygiene
7. **Nutzungsbedingungen**
8. Wissenswertes
9. Verabschiedung

- Der Schwimmeisterraum ist der Arbeitsplatz des Technikteams und kein Aufenthaltsraum.
- Die Erste-Hilfe-Einrichtungen sind pfleglich zu behandeln. Verletzungen müssen in das Verbandbuch eingetragen werden.
- Technische Einrichtungen nur nach Einweisung nutzen.





Wassersportverein Dieburg e. V.

Materialien für den Schwimmsport

1. Begrüßung
2. Zugang zum Sportbad
3. Aufsicht im Sportbad
4. Verhalten bei Alarmierung
5. Technikteam
6. Hygiene
7. Nutzungsbedingungen
8. **Wissenswertes**
9. Verabschiedung

- Die frei zugänglichen Materialien können von allen genutzt werden. Wir freuen uns über eine pflegliche Behandlung und aufgeräumte Lagerräume.
- Zur Unterbringung von selbst mitgebrachten Materialien bitten wir um Kontaktaufnahme.
- Wenn etwas fehlt oder beschädigt ist bitten wir um Nachricht.



Wassersportverein Dieburg e. V.

Anmietung Seminarraum

1. Begrüßung
 2. Zugang zum Sportbad
 3. Aufsicht im Sportbad
 4. Verhalten bei Alarmierung
 5. Technikteam
 6. Hygiene
 7. Nutzungsbedingungen
 8. **Wissenswertes**
 9. Verabschiedung
- Der Seminarraum kann für verschiedene Zwecke angemietet werden.
 - Es steht umfangreiches Material für Seminare zur Verfügung.
 - Der Schlüssel für den Lagerraum muss vor der Veranstaltung bei Beate Luh abgeholt werden.
 - Bei Veranstaltungen unterstützt das Technikteam gerne. Wir bitten um frühzeitige Kontaktaufnahme.

1. Begrüßung
2. Zugang zum Sportbad
3. Aufsicht im Sportbad
4. Verhalten bei Alarmierung
5. Technikteam
6. Hygiene
7. Nutzungsbedingungen
8. **Wissenswertes**
9. Verabschiedung

- Die letzte Gruppe, die das Mehrzweckbecken nutzt fährt den Hubboden bitte in den Nachtbetrieb.
- Die erste Gruppe morgens fährt den Hubboden auf die gewünschte Höhe.
- Die Bedienung ist neben dem Bedienfeld beschrieben.
- Bei Betätigen des Hubbodens dürfen keine Personen im Becken, am Beckenrand und in der Nähe der Treppen sein.





Wassersportverein Dieburg e. V.

Anmietung

1. Begrüßung
2. Zugang zum Sportbad
3. Aufsicht im Sportbad
4. Verhalten bei Alarmierung
5. Technikteam
6. Hygiene
7. Nutzungsbedingungen
8. **Wissenswertes**
9. Verabschiedung

- Das Sportbad ist jeden Sommer in den hessischen Schulferien geschlossen. An allen anderen Tagen ist es offen.
- Der Nutzungsvertrag geht immer vom ersten Schultag nach den Sommerferien bis zum 31.1. und vom 1.2. bis zum letzten Schultag vor den Sommerferien.
- Die Wasserzeiten dürfen erst nach Abschluss des Mietvertrages genutzt werden.
- Wir bitten um Überprüfung der Wasserzeiten im Belegungsplan.



Wassersportverein Dieburg e. V.

Parkplatz

1. Begrüßung
2. Zugang zum Sportbad
3. Aufsicht im Sportbad
4. Verhalten bei Alarmierung
5. Technikteam
6. Hygiene
7. Nutzungsbedingungen
8. **Wissenswertes**
9. Verabschiedung

- Die Durchfahrt zum und das Parken vor dem Sportbad kosten 55 €.
- Zum Parken stehen die öffentlichen Parkplätze in der Lessingstraße und an der Skaterbahn zur Verfügung.





Wassersportverein Dieburg e. V.

Verabschiedung

1. Begrüßung
2. Zugang zum Sportbad
3. Aufsicht im Sportbad
4. Verhalten bei Alarmierung
5. Technikteam
6. Hygiene
7. Nutzungsbedingungen
8. Wissenswertes
9. **Verabschiedung**

- Jetzt ist Zeit für die letzten Fragen.
- Wir starten mit dem Rundgang durch das Sportbad. Die Bedienung des Hubbodens wird vor Ort erläutert.
- Wir sehen uns in einem Jahr zur nächsten Sicherheitseinweisung wieder.
- Wünsche unserer Schwimmer*innen, Trainer*innen und Lehrer*innen nehmen wir gerne entgegen.
- Wir wünschen allen Schwimmer*innen, Trainer*innen und Lehrer*innen gute und erfolgreiche Schwimmstunden und viel Freude mit unserem Sportbad.



Wassersportverein Dieburg e. V.

Sicherheitseinweisung

1. Begrüßung
2. Zugang zum Sportbad
3. Aufsicht im Sportbad
4. Verhalten bei Alarmierung
5. Technikteam
6. Hygiene
7. Nutzungsbedingungen
8. Wissenswertes
9. **Verabschiedung**

